












Plan zajęć

TEMAT TYGODNIA: *Idzie jesień... przez las, park*

Data	Działania	Umiejętności - Dziecko :
24.09	 <ul style="list-style-type: none"> ▪ Angielski ▪ Wizyta logopedy <p style="text-align: center;">SZUKAMY KOLORÓW JEŚIENI</p> <ul style="list-style-type: none"> ▪ Jesień na obrazach- oglądanie reprodukcji malarskich ▪ Ćwiczenie spostrzegawczości: Co się zmieniło? ▪ Słuchanie piosenki pt. „Niteczka do niteczki” i rozmowa na jej temat ▪ Rosną grzyby- zabawa ruchowa  <ul style="list-style-type: none"> ▪ Zabawa orientacyjno-porządkowa: Kasztankowa układanka ▪ W poszukiwaniu jesieni- spacer w okolicy przedszkola ▪ Praca techniczna: Kasztanowe ludziki 	<ul style="list-style-type: none"> ▪ Poznaje dzieła znanych malarzy ▪ Rozwija spostrzegawczość i pamięć, ▪ Słucha nowego utworu muzycznego, rozmawia na jego temat, ▪ Ćwiczy sprawność ruchową, ▪ Segreguje wg jednej cechy lub więcej ▪ Szuka pierwszych oznak jesieni w najbliższym otoczeniu ▪ Doskonali sprawność manualną
25.09	 <ul style="list-style-type: none"> ▪ Angielski <p style="text-align: center;">PARK JEŚIENIĄ</p> <ul style="list-style-type: none"> ▪ Doświadczenie: Liść na wietrze ▪ Jesienne astry- zabawa dydaktyczna ▪ Kasztany- zabawa ruchowa ▪ Zabawa orientacyjno-porządkowa: Zbieramy kasztany ▪ Słuchanie opowiadania S. Karaszewskiego pt. „Liściobranie”  <ul style="list-style-type: none"> ▪ Jesienne wizytówki- zabawa ruchowa ▪ Zabawa dydaktyczna: Dary parku ▪ Liść- praca plastyczna ▪ Spotkanie z policjantem 	<ul style="list-style-type: none"> ▪ Eksperymentuje z przyrodą ▪ Poznaje kwiaty jesienne ▪ Segreguje kasztany wg jednej cechy, ▪ Rozwija sprawność ruchową ▪ Rozmawia na temat treści utworu literackiego ▪ Porusza się rytmicznie ▪ Poznaje dary jesieni ▪ Dbą o estetykę pracy ▪ Poznaje zasady ruchu drogowego i bezpieczeństwa
26.09	 <ul style="list-style-type: none"> ▪ Angielski <p style="text-align: center;">JEŚIENNY LAS</p> <ul style="list-style-type: none"> ▪ Oglądanie atlasu grzybów ▪ Kasztankowa gra- zabawa bieżna ▪ Inscenizacja utworu T. Fiutowskiej pt. „Dom pod grzybem” ▪ Odgrywanie scenek przez dzieci ▪ Zabawa edukacyjna: Co to za grzyb?  <ul style="list-style-type: none"> ▪ Grzybobranie - zabawa ruchowa ▪ Jak to się robi? Poznawanie sposobu zbierania i przetwarzania grzybów. ▪ Liście- improwizacje do piosenki pt. „Niteczka do niteczki” ▪ Grzybek- praca plastyczna 	<ul style="list-style-type: none"> ▪ Poznaje grzyby występujące w Polsce ▪ Rozwija sprawność ruchową, ▪ Ogląda inscenizację utworu literackiego i rozmawia na jego temat ▪ Odgrywa role ▪ Rozpoznaje grzyby występujące w Polsce ▪ Imituje czynności wykonywane podczas grzybobrania ▪ Poznaje zasady panujące podczas zbierania i przetwarzania grzybów ▪ Improwizuje ruchowo ▪ Lepi z plasteliny

27.09	 <ul style="list-style-type: none"> ▪ Angielski ▪ Rytmika  <p style="text-align: center;">JESIENNI BADACZE PRZYRODY</p> <ul style="list-style-type: none"> ▪ Eksperyment: Szyszka z sosny ▪ Poznajemy drzewa iglaste-oglądanie fotografii, rozmowa na ich temat ▪ Szyszkowa układanka  ▪ Jak wygląda szyszka? Rozmowa na podstawie rekwizytów ▪ Omówienie eksperymentu z pierwszej części zajęć ▪ Ćwiczenia klasyfikacyjne: Z którego drzewa spadła ta szyszka? ▪ Zamiana miejsc - zabawa bieżna ▪ Instrumentacja wiersza B. Formy: „Witamy panią Jesień” 	<ul style="list-style-type: none"> ▪ Eksperymentuje z przyrodą ▪ Poznaje nazwy i znaki graficzne drzew iglastych ▪ Układa puzzle ▪ Analizuje wygląd szyszki ▪ Omawia wcześniej wykonany eksperyment ▪ Przyporządkowuje szyszki do odpowiednich drzew ▪ Rozwija sprawność ruchową ▪ Próbuje gry na instrumentach
28.09	 <ul style="list-style-type: none"> ▪ Angielski <p style="text-align: center;">JESIENNE ZABAWY DARAMI PRZYRODY</p> <ul style="list-style-type: none"> ▪ Ja uderzam, ty rysujesz.- ćwiczenie grafomotoryczne ▪ Ćwiczenie spostrzegawczości: ZOBACZ, ZAPAMIĘTAJ, UŁÓŻ  ▪ Utrwalenie piosenki pt. „Niteczka do niteczki” ▪ Jesienne zabawy w liczenie z Olkiem i Adą ▪ Zabawa matematyczna: Czego mamy więcej? ▪ Jesienny las- praca plastyczna 	<ul style="list-style-type: none"> ▪ Rysuje do rytmu ▪ Ćwiczy spostrzegawczość, rozwija pamięć ▪ Śpiewa piosenkę ▪ Dokłada i zabiera ze zbioru ▪ Posługuje się pojęciami: więcej, mniej, tyle samo ▪ Maluje akwarelami